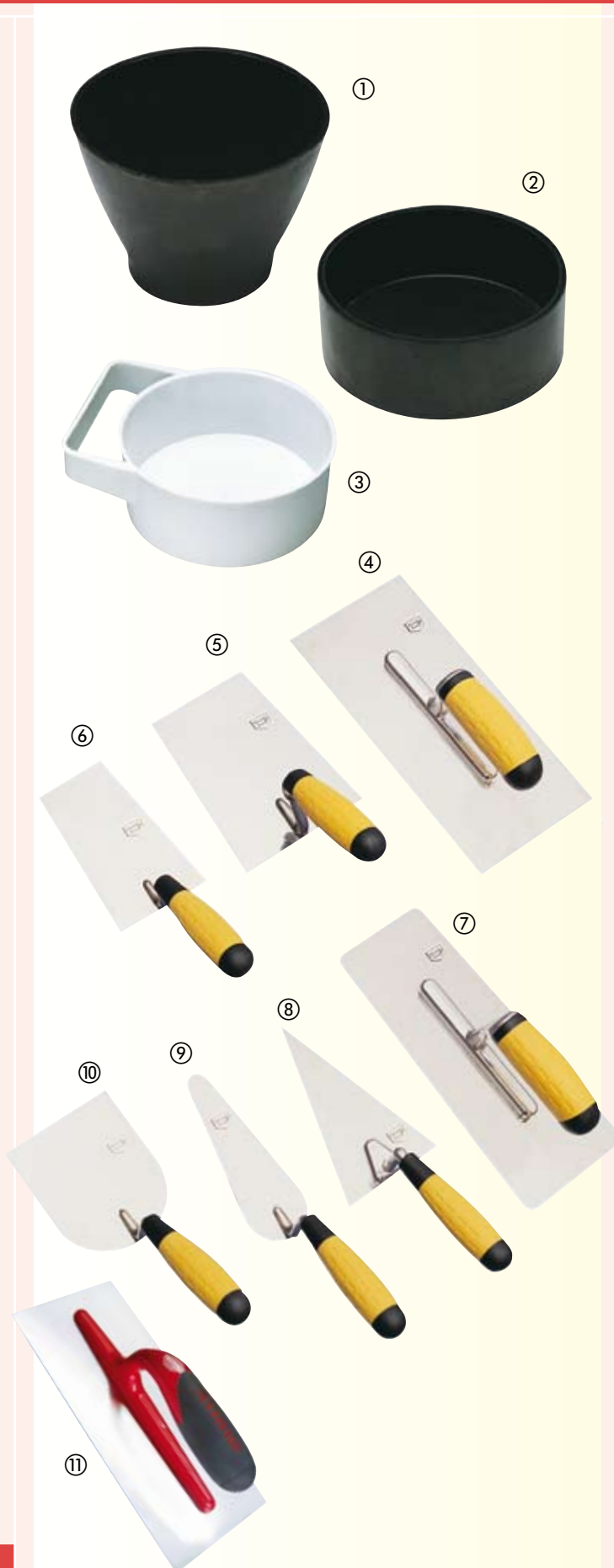


- ① **Malerspachtel**
Durchgehende, vernietete Angel, Stahlblatt konisch geschliffen und poliert.
Abmessung: 2/3/4/5/6/7/8/10/12 cm
- ② **Malerspachtel**
Rostfrei, Klinge konisch geschliffen, angespritztes schwarzes Kunststoffheft.
Abmessung: 4/6/8 cm
- ③ **Entrostungsspachtel**
Kurze, steife Stahlklinge, mit angeschliffener Wate, fest aufgeschlagenes Heft.
Abmessung: 5 cm
- ④ **Japan-Spachtelsatz**
4tlg., 5/8/10,5/12 cm, in Kunststofftasche, gehärtete Stahlklingen mit säurefestem Kunststoffrücken.
Abmessung: 5/8/10,5/12 cm
- ⑤ **Japan-Spachtelsatz (o. Abb.)**
Wie vor, jedoch rostfrei.
- ⑥ **Doppelblatt-Flächenspachtel**
Mit verstellbarem Gegenblech, Kante leicht gerundet, rostfrei.
Abmessung: 15,5/20/27/35 cm
- ⑦ **Flächenraket**
Mit Aluminium-Rücken, handfreundlicher Leichtholzgriff, mit Bohrungen für Stielhalter, rostfrei.
Abmessung: 40/50/60 cm
- ⑧ **Stielhalter**
Aus Aluminium, schwere Ausführung, ø 2,4 cm, komplett mit Befestigungsschrauben.
- ⑨ **Gummisspachtel**
4 mm starkes Gummi, breiter Profilholzgriff.
Abmessung: 20/25 cm



MALERWERKZEUGE

Gipsbecher · Kellen



- ① **Gummigipsbecher**
Glockenform, ø 115 mm

- ② **Gummigipsbecher**
Zylindrisch, ø 165 mm

- ③ **Gipsgeschirr**
Hartplastik, mit Griff, 18 x 7,5 cm

Kellenprogramm „Supergrip“

Mit ergonomischen, strukturierten Griffen aus Spezial-Kunststoff, für ermüdungsfreies Arbeiten, rostfrei.

- ④ **Glättekelle**
Rostfrei, 28 x 13 cm

- ⑤ **Stukkateurkelle**
Rostfrei, 16 cm

- ⑥ **Berner Putzkelle**
Rostfrei, 14 cm

- ⑦ **Venezianische Kelle**
Rostfrei,
Abmessung: 20 x 8 cm, 24 x 11 cm, 28 x 12 cm

- ⑧ **Hamburger Spitzkelle**
Rostfrei, 16 cm

- ⑨ **Katzenzungenkelle**
Rostfrei, 16 cm

- ⑩ **Stukkateurspachtel**
Rostfrei,
Abmessung: 5 cm, 7,5 cm, 10 cm

- ⑪ **Glättekelle**
Rostfrei,
Abmessung: 28 x 12 cm,
mit Softtouch Griff, ultra Light, mit langer
Kunststoffstütze, für ermüdungsfreies Arbeiten.

Kellenprogramm

Mit ergonomischem 2-Komponenten EURO-Softgriff mit Fingerschutz, Blätter und Angeln aus Edelstahl rostfrei, Kellenstütze aus Aluminium.

- ① **Glättekelle**
Rostfrei
Abmessung: 28 x 13 cm, 35 x 13,5 cm

- ② **Stukkateurkelle**
S-Hals, rostfrei
Abmessung: 16 cm, 18 cm

- ③ **Stukkateurspachtel**
Rostfrei
Abmessung: 6 cm, 8 cm, 10 cm

- ④ **Berner Putzkelle**
Rostfrei, 14 cm


- ⑤ **Aufziehplatte mit Alu-Steg**
Genietet, Schweizer Form, aus rostfreiem Edelstahl,
Blattstärke: 7 mm, 480 x 130 mm.

- ⑥ **Rundkelle**
Mit Naturholzgriff, gewachst

- ⑦ **Inneneckenkelle**
Rostfrei


- ⑧ **Außeneckenkelle**
Rostfrei

- ⑨ **Stukkateureisen**
Gehärtet, biegsames Blatt, 20 mm




MALERWERKZEUGE

Kellen · Reibebretter




- ① **Kunststoff-Glättekelle**
Mit 3,0 mm starkem Blatt und Zwischensteg aus PVC, Stütze aus Leichtmetall und Holzheft. Einfache Ausführung.
- ② **Kunststoff-Glättekelle**
Mit 3,0 mm starkem Blatt und Zwischensteg aus PVC. Eine Blattseite spitz zugeschnitten, Stütze aus Leichtmetall und Holzheft. Einfache Ausführung.
- ③ **Kunststoffglättekelle**
Weiches, nitrofestes Kunststoffblatt, Blattstärke: 2,5 mm, 280 x 130 mm
- ④ **Stukkateurreibekelle Kunststoff**
Spitz, 150 x 45 mm
- ⑤ **Stukkateurreibekelle Kunststoff**
Rechteckig, 200 x 100 mm
- ⑥ **Stukkateurreibekelle Kunststoff**
Mit hellem Blatt aus ABS-Kunststoff, angefaste Kanten und Softgriff. 160 x 40 mm
- ⑦ **Alu-Schleifbrett**
Mit Klettverschlussystem und Schleifpapier K 16, 50 x 25 cm.
- ⑧ **Schleifpapier K 16 (o. Abb.)**
Klett, 50 x 25 cm
- ⑨ **Kunststoffreibebrett**
Aus einem Stück, abriebfest, formstabil, sehr leicht, 280 x 140 mm.
- ⑩ **Filzreibebrett**
Aus einem Stück, mit aufgeklebtem Filzbelag, 10 mm, 280 x 140 mm.
- ⑪ **Ersatz-Filzplatte (o. Abb.)**
280 x 140 mm
- ⑫ **Schwammgummireibebrett**
Aus einem Stück, mit aufgeklebtem Schwammgummibelag, 20 mm, mittelporig, 280 x 140 mm
- ⑬ **Ersatz-Schwammgummi (o. Abb.)**
Mittelporig, 280 x 140 mm
- ⑭ **Zellkautschukreibebrett**
Aus einem Stück, mit aufgeklebtem Zellkautschuk, 10 mm, 280 x 140 mm.
- ⑮ **Ersatz-Zellkautschuk (o. Abb.)**
280 x 140 mm

- ① **Klett-Trägerbrett**
Für alle Beläge mit Velourvliesrücken. Mit dem neuen Klett-Velour-System spart der Handwerker erhebliche Rüstzeit, da der zeitaufwendige Belag-wechsel entfällt. Die Klettverschluß-Verbindung ist dauerhaft und widerstandsfähig. Ohne Belag.
Abmessung: 130 x 270 mm
- ② **Velour-Hydro-Rasterschwammauflage**
140 x 280 x 30 mm
- ③ **Velour-Filzbelag,**
140 x 280 x 10 mm
- ④ **Velour-Schwammgummibelag**
Grobporig, 140 x 280 x 18/20 mm
- ⑤ **Velour-Zellgummibelag**
Schwarz, 140 x 280 x 8 mm
- ⑥ **Velour-Schwammgummibelag**
Feinporig, 140 x 280 x 18/20 mm
- ⑦ **Handschleifer**
Kunststoff, mit Federhaltung und Moosgummibelag.
Abmessung: 21 x 10,5 cm
- ⑧ **Handschleifer**
Kunststoff, mit Federhaltung und Moosgummibelag.
Abmessung: 16,5 x 8,7 cm
- ⑨ **Schleifklotz**
Mit Federhaltung und Moosgummibelag, 110 x 50 mm.
- ⑩ **Handschleifer**
Mit Moosgummibelag und Bügelgriff, mit Schnellspanverschluss, 250 x 80 mm.
- ⑪ **Stielschleifer**
Aus Aluguß, zum Schleifen von Wänden und Decken, Metallgelenk, komplett mit Stiel, dicker Moosgummibelag, 235 x 80 mm.
- ⑫ **Schleifgitter (o. Abb.)**
280 x 95 mm, K 100 grob + K 180 fein
- ⑬ **Gummischleifklotz**
Abmessung: 122 x 70 mm
- ⑭ **Schleifschwamm**
100 x 70 x 25 mm, mittel/fein + mittel/grob.
Besonders geeignet für Zwischenschliff von Fensterflächen.
- ⑮ **RABO Speed Putzschaber**
Einfache und sehr schnelle Entfernung der Sinterhaut (Bindemittelanreicherung) durch „Rabotieren“. Die patentierte Konstruktion des Edelstahl-Rostfrei-Materials und der ergonomisch geformte Griff mit Weichgummi-Einlage ermöglichen ein ungewöhnlich gleichmäßiges Arbeiten.
Abmessung: 180 x 180 mm, 260 x 260 mm



MALERWERKZEUGE

Schaber



① **„Ergo“-Farbschaber Sandvik**
63 mm Handgriff aus weichem Profilgummi, leicht austauschbare Hartmetallklinge, hohe Standzeit.

② **Sandvik-Ersatzklinge HM**
63mm

③ **„Ergo“-Farbschaber Sandvik**
50 mm

④ **Sandvik-Ersatzklinge HM**
50 mm

⑤ **„Ergo“-Farbschaber Sandvik**
24 mm

⑥ **Sandvik-Ersatzklinge HM**
24 mm

⑦ **Sandvik-Ersatzklinge rund/spitz**
24 mm

⑧ **Sandvik-Ersatzklinge rund/halbrund**
24 mm

⑨ **Sandvik-Ersatzklinge rund**
24 mm

⑩ **Farbschaber**
Leichtmetallhalter mit Hohlgriff und Gewinde zur Aufnahme von Alu-Verlängerung, 63 mm.

⑪ **Farbschaber – Ersatzklinge**
Hartmetall, 63 mm


⑫ **Farbschaber**
wie vor, 50 mm

⑬ **Farbschaber – Ersatzklinge**
Hartmetall, 50 mm

⑭ **Farbschaber**
Wie vor, 24 mm

⑮ **Farbschaber – Ersatzklinge**
Hartmetall, 24 mm

- ① **Stoßspachtel,**
Gerade 10 cm, steife Stahlklinge, mit angeschliffener Wate.
- ② **Stoßspachtel**
Wie zuvor, 7,5 cm
- ③ **Aluminium Verlängerung 100 cm**
Stabile Ausführung, stufenlos ausziehbar, mit Außengewinde zur Aufnahme vorgenannter Farbschaber bzw. Stoßspachtel, ausziehbar von 38 – 63 cm.
- ④ **Wand- und Deckenschaber**
Mit biegsamer, feinpolierter Stahlklinge, Halter aus Leichtmetall-Profil, 65 cm langer Holzstiel, 275 mm.
- ⑤ **Schaberersatzklinge (o. Abb.)**
Biegsam, 0,3 mm stark
- ⑥ **Silikontferner „Silco-Jet“**
Professionelle und schonende Silikon-Entfernung – gerade bei empfindlichen Materialien wie Holz, Aluminium und Kunststoff. Große Klinge (60 mm) für gut zugängliche Flächen, kleine Klinge (30mm) für Winkel und Ecken. Der Schneidekopf lässt sich ca. 45 ° nach links und rechts schwenken und fixieren. Die Werkzeuglänge kann vom Griff bis zum Schneidekopf stufenlos von 230 bis 300 mm verstellt werden.
- ⑦ **Glasschaber**
10-cm-Klinge mit einer stumpfen Seite für grobe Abstoßarbeiten und einer angeschliffenen Seite für Reinigungsarbeiten, schneller Klingenwechsel per Drucktaste.
- ⑧ **Boden- und Glasschaber**
Mit 25 cm langem Stiel und 10 cm breiter Spezialschaberklinge. Klinge mit einer stumpfen Seite für grobe Abstoßarbeiten und einer angeschliffenen Seite für Reinigungsarbeiten. Zum Klingenwechsel einfach den Griff drehen.
- ⑨ **Ersatzklinge 100 mm**
- ⑩ **Glasreiniger aus Kunststoff**
Mit technischer Klinge 0,2 mm, Arbeitsbreite 44 mm.
- ⑪ **Stahlwolle**
Langfaseriges, zähes und schnittiges Material, Pads, 200 g, reinigt, schleift, poliert.
Stärke: Nr. 000/00/0/1/2/3/4/5



MALERWERKZEUGE

Drahtbürsten · Drahtbesen



- ① **Stahldrahtbürste**
Besatzhöhe 2,5 cm, glatter Stahldraht 0,035 cm, mit Aufhängeloch, 2-, 3-, 4-, 5-reihig.

- ② **Messingdrahtbürste**
Besatzhöhe 2,5 cm, gewellter Messingdraht 0,03 cm, mit Aufhängeloch, 3-, 4-, 5-reihig.

- ③ **Radiatorenbürste**
Besatzhöhe 2 cm, Arbeitslänge 11 cm, gebogen, 3-reihig.

- ④ **Stahldrahtbürste**
7-reihig, Besatzhöhe 3,5 cm, mit Handgurt.

- ⑤ **Stahldrahtbürste**
9-reihig, Besatzhöhe 3,5 cm, mit Handgurt.

- ⑥ **Stahldrahtbesen**
6-reihig, Besatzhöhe 7 cm, Kastenholz, 30 x 6 cm.

- ⑦ **Stahldrahtschrubber**
6-reihig, Besatzhöhe 3,5 cm, 22 x 6,5 cm.

① **Straßenbesen**

Elaston, rot, Flachholz mit Stielloch, 40 cm.

② **Industriesaalbesen**

Flachholz mit Metallstielhalter, garantiert reines kräftiges Roßhaar, für feine Böden.
Abmessung: 40 cm, 60 cm

③ **Industriesaalbesen**

Flachholz mit Metallstielhalter, rote Kunstborste aus Elaston, naßfest.
Abmessung: 40 cm, 60 cm

④ **Gerätstiel sauber geschliffen (o. Abb.)**

Mit Rundkopf,
Abmessung: 140 cm/∅ 2,4 cm, 140 cm/∅ 2,8 cm.

⑤ **Industriehandfeger**

Holz unlackiert, reines Rosshaar, Länge 30 cm.

⑥ **Wurzelbürste**

Echte Reisswurzel, Länge 22 cm.

⑦ **Kehrschaufel**

Stahlblech, verzinkt mit Holzgriff.



MALERWERKZEUGE

Kartuschenpistolen



①



②



③




④



⑥



⑦



⑧

- ① **Handdruck-Pistole „Quick Gun“**
Die Handdruck-Pistole Quick Gun ist universell einsetzbar für alle Kitt- und Leimarten sowie MS Polymere, Acryl- und Silicon-Dichtmassen in Kartuschen.

- ② **Kartuschenpistole**
Starkes Blech, mit glatter Schubstange, für Kartuschen 310 ml.

- ③ **COX-Wexford Kartuschenpistole**
Für 320 ml-Kartuschen, Skelettform, mit Nachlaufsperr.

- ④ **COX-Avon Kartuschenpistole**
Für Kartuschen und Folienschläuche, inkl. 1 Düse und 1 Kunststoffvorsatzteller, eloxiertes Aluminiumrohr, Inhalt: 400 ml.

- ⑤ **COX-Avon Kartuschenpistole (o. Abb.)**
Wie vor, jedoch 600 ml.

- ⑥ **Druckluft-Schlauchbeutel „COX“**
Zur Verarbeitung von schlauchverpackten Dichtmassen (max. Beutelinhalt 600 ml) mit Druckregulationsventil und Düsenhalter, max. 9 bar. Nicht für Kartuschen geeignet.

- ⑦ **Akku-Kartuschenpistole „Panasonic“**
2, 4V, Tropfstopfknopf, elektronische Drehzahlregulierung, komplett mit Akkupack, Ladegerät u. Adapter im Karton, für Kartuschen 310 ml.

- ⑧ **Montagepistole für Hartschaum**
Passend für alle handelsüblichen Pistolenmontageschäume, mit Druckfeststeller, Spitze schließt automatisch, wodurch auch nach längeren Arbeitsunterbrechungen, z.B. 12 Std., problemlos weitergeschäumt werden kann, 32 cm.

① Maltechnik-Set

Mit 34 speziellen Pinseln und Werkzeugen. Komplett im Aluminiumkoffer. Für dekorative Maltechniken!
 Inhalt: Schrägstrichzieher, schwarze Chinaborste, Gr. 10 + 20 + 25 + 35, Ölstrichzieher, rund, Gr. 20 + 24, Aquarellpinsel, TORAY-NYLON, Gr. 12 + 14, Schlepperpinsel, spitz, Gr. 10, Schablonierpinsel, hell Gr. 4, Schablonierpinsel, kurzer Stiel, Gr. 10, Modler, 60 mm + 80 mm, Birkenmodler, helle Chinaborste, 90 mm, Verteiler 50 mm + 60 mm, Dachsverteiler 80 mm, Naturschwamm, Schläger, lange steife Chinaborste, 80 mm, Vergolderpinsel 60 mm + 70 mm, Vergolderkissen, Vergoldermesser, Pausrädchen Gr. 1 + 2, Maserierplatte, Schlagschnurfärber, Alu-Malstock, 2tlg., Schablonenmesser-Set, Maserboy 150 mm, Zirkel-Set, Cuttermesser 9 mm, Strichziehersatz, Stukkateureisen 10 mm.

② Schablonenmesser-Set

Halter mit 6 verschiedenen Klingen, im Etui.

③ Maserierplatte

Gummi, 4 verschiedene Zahnungen, für Eichemaserierung, 80 x 60 mm.

④ Maserboy

Aus hellem Gummi, für Maserierarbeiten, 100 mm + 150 mm.

⑤ Stahlkämme

Gehärtet und gebläut, Satz bestehend aus 12 Stück sortiert, in Plastiktasche, Kammbreiten 1", 2", 3" und 4".

⑥ Vergolderkissen

Schafleder, Pergamentpapierschutz, 22 x 14 cm.

⑦ Vergoldermesser

Mit Kropf, geschmiedet, zweischneidige, biegsam geschliffene Klinge, Edelholzheft mit Messingband.

⑧ Malstock

Feinmaseriges Holz, polierter Kopf, 1 m.

⑨ Malerlineal

Astrein, feinmaserig, 1 m.

⑩ Schablonenmappe

Mit 20 Standardschablonen in attraktiver Verkaufsmappe, Schablonenaußenmaß: 600 x 220 mm, Bildhöhe 100 mm. Gesonderten Prospekt bitte anfordern; jede der 20 Schablonen kann auch einzeln bestellt werden!

⑪ Vorlagenbuch

Mit über 300 Schablonenmotiven als Tupfschablone, Klebeschablone, Pause.



MALERWERKZEUGE

Türenleger · Schlagschnurfärber · Senklot



① **Federklammer**
Aus verzinktem Stahlblech, mit Gleitschutz, starke
Stahlfeder, für Gerüstplanenbefestigung, 150 mm.

② **Türenleger, Holz**
Mit Ringschrauben, 1 Satz = 16 Hölzer und 32
Ringschrauben, zur Aufnahme von insgesamt
8 Türen.




③ **Türenleger**
Aus Stahlrohr, verzinkt, mit Kunststoffkappen,
beweglichen Auflagenstiften aus verzinktem
Rundstahl. Demontierbar zum besseren Transport.
Ein Satz besteht aus 2 Ständern, für 10 Türen
geeignet, Höhe: 103 cm, Breite: 31 cm.



④ **Schlagschnurfärber**
Schweres Gussgehäuse mit 40 g blauer Farbe,
auch als Senklot nutzbar, mit 15 m Schnur.

⑤ **Schlagschnurpulver**
In Kunststoffflaschen 50 g
Farben: blau, ocker.



⑥ **Senklot**
Verzinkt mit 5 m Polyschnur.

⑦ **Zimmermannsbleistift**
Ungespitzt, rot lackiert, 25 cm.

⑧ **Holzgliedermaßstab 2 m**
Weißbuche

① Wasserwaage

Alu-Rohrprofil, Gewicht ca. 630 g/lfm, Dim. ca. 51 x 25 mm, schockabsorbierende Endkappen, Waagrechtlibelle mit Vergrößerungslinse u. zweite Senkrechtlibelle für ökonom. Vertikalmessung (Big X 3), max. Meßtoleranz: in Standardposition 0,5 mm/m (0,029°), bei Umschlagmessung 0,75 mm/m (0,043°).

Big X 40 cm
 Big X 80 cm
 Big X 60 cm
 Big X3 100 cm

② Wasserwaage

Alu-Rohrprofil gold eloxiert, Gewicht ca. 750 g/lfm, integrierte Griffrihle, Dim. ca. 50 x 24 mm, Waagrechtlibelle mit Vergrößerungslinse u. zweite Senkrechtlibelle für ökonom. Vertikalmessung (AZ 3), max. Meßtoleranz: in Standardposition 0,5 mm/m (0,029°), bei Umschlagmessung 0,75 mm/m (0,043°).

150 cm 200 cm

③ Magnetwasserwaage

80 cm 150 cm
 100 cm 200 cm

④ Wasserwaage

Alu-Rohrprofil silber eloxiert, Profilgewicht ca. 590 g/lfm, Dim. ca. 50 x 23 mm, 1 Waagrechtlibelle, 1 Senkrechtlibelle, max. Messtoleranz: in Standardposition 0,5 mm/m (0,029°), bei Umschlagmessung 0,75 mm/m (0,043°).

50 cm 80 cm
 60 cm 100 cm

⑤ Setzlatte

Alu-Rohrprofil mit Mittelsteg, Gewicht ca. 870 g/lfm, Dim. ca. 100 x 18 mm, bruchfeste Acrylglas-Blocklibellen, 1 Waagrechtlibelle, 1 Senkrechtlibelle, Schockabsorbierende Endkappen, max. Meßtoleranz: in Standardposition 0,75 mm/m (0,043°).

180 cm 250 cm
 200 cm 300 cm

⑥ Setzlatte 2 m

Aus Aluminium, Profil 100 x 18 mm, 2 Griffe und Kunststoff-Endkappen, horizontale und vertikale Libelle.

⑦ Abziehlatte


Alu-h-Profil, Gewicht ca. 850 g/lfm, Dim. ca. 113 x 28 mm, Wandstärke 1,45/1,7 mm.

100 cm 180 cm
 120 cm 200 cm
 150 cm 250 cm

⑧ Abziehlatte

Alu-Trapezprofil, Gewicht ca. 680 g/lfm, Dim. ca. 98 x 17 mm, Wandstärke 1,25 mm, Kunststoff-Endkappen.

100 cm 180 cm
 120 cm 200 cm
 150 cm 250 cm



MALERWERKZEUGE

Schwämme · Tücher



① **Schaumstoffschwamm**

160 x 110 x 70 mm

② **Naturschwamm**

Gereinigt und gebleicht, einzeln in Folie geschumpft, ca. ø 16 cm.

③ **Viskoseschwamm**

FCKW-frei, gepreßt, vor Gebrauch quellen lassen, 115 x 35 x 5 cm (gequollen).

④ **Scheuerschwamm**

Mit Griffleiste, Schwamm: gelb, Scheuerpad: grün, 150 x 90 x 45 mm.

⑤ **Fensterleder**

1a-Qualität, Rechteckform, aus Schafhäuten, 52 x 35 cm.

⑥ **Viskose-Schwammtuch**

Stark feuchtigkeitsaugend, 17 x 20 cm, 3er Packung.

⑦ **Staubbindetuch**


Fusselfrei, reißfest.

- ① **Teleskop-Verlängerungsstange**
Aus Aluminium, stufenlos ausziehbar,
besonders stabile Ausführung.
Abmessung: 2 x 0,60 m, 2 x 1,10 m, 2 x 1,5 m,
2 x 2,00 m, 3 x 2,00 m
- ② **Pinselfalter**
Für Alu-Verlängerungsstange.
- ③ **Fensterwischer**
35 cm, komplett, mit weicher Gummilippe.
- ④ **Fensterwischer Trägerteil**
Handlicher Alu-Träger mit Nylongriff für
Waschbezüge, 35 cm.
- ⑤ **Fensterwischer-Bezug**
Mit Klett-Verschluss, gewebter,
synthetischer Plüsch, 35 cm.
- ⑥ **Fensterwischer-Bezug**
Jedoch mit Pad-Bezug.
- ⑦ **Leiterhaken**
Verzinkter Stahldraht,
gedrehte Form, Ø 7 mm.
- ⑧ **Trichter**
Polyäthylen, bruchsicher,
lösungsmittelbeständig
Abmessung: 100 mm, 150 mm.
- ⑨ **Meßbecher**
Mit Skala, lösungsmittelbeständig
Abmessung: 0,5 ltr., 1,0 ltr., 2,0 ltr.
- ⑩ **Leimfarbsieb**
Oval, mit auswechselbarem,
verzinktem Siebkorb, 31 x 19 cm.
- ⑪ **Schnellsieb**
Baumwollsiebweben für Lacke,
Farben, Grundierungen, 280 µ.




MALERWERKZEUGE

Glaser- · Trockenbauwerkzeug




- ① **Aushaumesser**
Geschmiedet, Lederschalen Griff, 90 mm Klinge.
- ② **Kittmesser**
Zweischneidige Klinge, Flachangel vernietet, rostfrei.
- ③ **Kittmesser – Wasserschenkel**
Gebogene Klinge, rostfrei.
- ④ **Glaserwinkel**
Aus Kunstharz, mit Anschlag
Abmessung: 60 x 30 cm, 105 x 40 cm, 150 x 40 cm.
- ⑤ **Scheibenheber**
Zum Heben von Glasscheiben, mit 2 Saugköpfen, TÜV/GS geprüft, Tragkraft 60 kg.
- ⑥ **Glasschneider „Silberschnitt“**
Mit 6 Rädchen.
- ⑦ **Glasbrechzange**
Stahlgeschmiedet, Maulbreite 25 mm, 200 mm lang.
- ⑧ **Glaserhammer**
Eschenstiel, mit Feder, Kopf geschliffen, Gewicht 150 g.
- ⑨ **Trockenbau-Werkzeugkoffer**
30-teilig, Inhalt: 1 Malerspachtel 6 cm, 2 Trockenbauspachtel 7 cm + 10 cm, 1 Breitspachtel 25 cm, 1 Spachtelkasten verz., 1 Schraubgriffspachtel, 10 Schleifgitter K 100, 1 Bügelhandschleifer, 1 Trockenbaukelle, 1 Glättekelle mit Softgriff, 1 Stukkateur-Spachtel 10 cm, 1 Maßstab 2 m, 1 Alu-Wasserwaage 60 cm, 1 Steckdosenschneider 3-teilig, 1 Bohrsäge 27 cm, 1 Stichsäge 30 cm, 1 Hebelblechschere, 1 Feilhobel 25 cm, 1 Ersatzblatt, 2 Platten-Tragegriffe, 1 Profilverbundzange, 1 Blechknabberzange, 1 Streifenschneider für Gipskarton, 1 Spezial-Kantenhobel, je 1 Kreuzschlitzschraubendreher Gr. 1 + 2, 1 Schraubvorsatz, 1 Unimesser, 1 Gewebeschere, im stabilen Alu-Koffer, alle Teile auch einzeln erhältlich,
Maße: 62,5 x 35 x 18,5 cm.

- ① **Glättkelle für den Trockenausbau**
Das gebogene Kellenblatt bringt automatisch die gewünschte Krone über die Gipskartonplattenfuge, mit „Supergrip“-Heft aus besonders griffigem Spezial-Kunststoff, dadurch optimale Haftung zwischen Hand und Griff, Blattstärke 0,6 mm, rostfrei, GS-geprüft, 30 x 12 cm.
- ② **Blitz-Stütze 3 plus**
Einsatzmöglichkeiten: Decke und Dachschräge, Einhandbedienung, stufenlos einstellbar, Tragfähigkeit bis 45 kg, Anpresskraft von 1 bis 65 kg, Längenverstellbar von 145 – 290 cm, Schrägstellung bis 50°.
- ③ **Laibungsspachtel**
Zur Herstellung von Fenster- und Tür-laibungen. Garantiert gerade und wellenlose Laibungen, Fenster- und Türrahmen werden nicht beschädigt, Abdeckfolie wird nicht zerstört, es entsteht eine erhebliche Zeitersparnis durch ansatzloses Abziehen in einem Zug. Mit ergonomisch geformten Soft-Handgriff, die Länge 500 mm wird ohne Handgriff gefertigt. 200 mm, 300 mm, 400 mm, 500 mm.
- ④ **Spezialklinge**
Für alle Uni-Messer geeignet, zum Schneiden von PU-Schaum sowie Styroporplatten, 16 cm.
- ⑤ **Spezialklinge mit Wellenschliff**
Für alle Uni-Messer geeignet, zum Schneiden von Styropor, PU-Schaum usw., 16 cm.
- ⑥ **Dämmstoffmesser**
Rostfrei, „Sägeschliff“ für dichtes und hartes Material; „Wellenschliff“ für weiches und leichtes Material, Klingenlänge 28 cm.
- ⑦ **PUK-Sägebogen**
Umlegbar, Blattlänge 153 mm.
- ⑧ **PUK-Ersatzsägeblätter für Metall (o. Abb.)**
- ⑨ **PUK-Ersatzsägeblätter für Holz (o. Abb.)**
- ⑩ **Furnierallzwecksäge**
Für sehr feinen Schnitt, Holz, Kunststoff und beschichtete Hölzer, Zahnspitzen gehärtet, Blattlänge 320 mm.
- ⑪ **Gehrungsschneidlade**
Aus Buchensperrholz, verleimt und verschraubt, Schnittbreite 7 cm, Schnitthöhe 7 cm, Abmessung: 40 cm.
- ⑫ **Elektrischer Styroporschneider**
Für Plattenstärken bis 14 cm, mit Sicherheitstransformator und praktischem Aufhängebügel. In 10 Sekunden schneidbereit, da Schneide direkt beheizt. VDE geprüft. Keine Schneidstaubbelastung. Leistungsaufnahme max. 110 Watt, Anschlusskabel 3 m lang, Schneidtemperatur max. 500° C, wird geliefert mit einer 14 cm Klinge.
- ⑬ **Handsäge**
Zum Schneiden von Zierprofilen, Hartschaum und Styropor, 50 x 10 cm



MALERWERKZEUGE

Hämmer · Meißel



① **Schlosserhammer „DIN 1041“**

Gesenkgeschmiedet
100 g
300 g
500 g

② **Gipserbeil**

Geschmiedet, Schneide poliert, mit Stahlrohrstiel, TÜV-GS, 600 g.

③ **Latthammer**

Mit gerauhter Bahn, Nageleinleger und Stahlrohrstiel, 600 g.

④ **Maurerhammer**

Rheinische Form, mit Stahlrohrstiel, 600 g.

⑤ **Fäustel DIN 6475**

Mit Eschenstiel
1000 g
1500 g

⑥ **Gummihammer**

Mit Eschenstiel
65 x 115 mm Gr. 2

⑦ **Spitzmeißel**

CV-Stahl, schlagkopfvergütet, mit Handschutz, 300 mm.

⑧ **Maurermeißel**

CV-Stahl, schlagkopfvergütet, flach-oval, mit Handschutz, 300 mm.

⑨ **Schlitzmeißel CV**

Flach-oval, 240 mm.

⑩ **Elektriker-Meißel CV**

Vierkant, 12 x 250 mm.

⑪ **Chariereisen 60 mm**

Handgeschmiedet

- ① **Seitenschneider „Knipex“**
Für harten Draht, 160 mm.



- ② **Kombinationszange „Knipex“**
180 mm




- ③ **Wasserpumpenzange „Knipex“**
Durchgestecktes Gewerbe, aus CV-Stahl,
verchromt, 235 mm.



- ④ **Kantenzange „Knipex“**
Gesenkgeschmiedet, 180 mm.




- ⑤ **Lochblechschere**
Rechtsschneidend, aus geschmiedetem Stahl,
225 mm.



MALERWERKZEUGE

Steckschlüssel



①

① **Inbusschlüsselsatz**

CV-Stahl, 8-teilig.



②

② **Bit-Box**

6tlg., mit Magnethalter, CV-Stahl.



③

③ **Ergocraft-Steckschlüsselsatz**

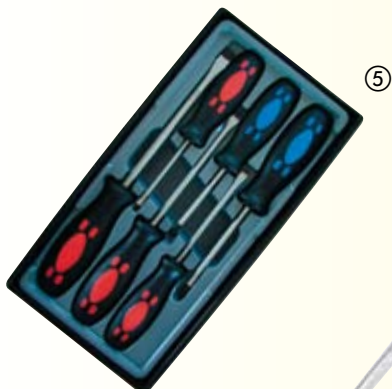
46tlg. Industriequalität, CV-Stahl,
mit 1/4" Schaltknarre.



④

④ **Ergocraft-Steckschlüsselsatz**

46tlg. Industriequalität, CV-Stahl,
mit 1/2" + 1/4" Schaltknarre.



⑤

⑤ **Supergrip-Schraubendrehersatz**

6tlg., Chrom-Vanadium Klingen mit brünierten
und magnetischen Spitzen, „Supergrip“-Griff aus
besonders griffigem Spezial-Kunststoff,
in SB-Sichtverpackung

Inhalt: je 1 Kreuzschraubendreher Gr. 1 + 2,
je 1 Schlitzschraubendreher 4 x 75 mm, 5 x 100 mm,
6 x 125 mm, 8 x 150 mm.




⑥

⑥ **Spannungsprüfer**

VDE, CV-Klinge, 140 mm.

- ① **Tapetenschere**
geschmiedet, rostfrei, mit Schraube, Augen mit rotem Kunststoff überzogen, 260 mm, gezahnt, für Rauhfasertapeten
- ② **Tapetenschere**
teflonbeschichtet, geschmiedet, 260 mm
- ③ **Tapetenschere**
rostfrei, bruchsichere Kunststoffaugen, 280 mm
- ④ **Tapetenschere**
rostfrei, bruchsichere Kunststoffaugen, Spezial-Hohlschliff, selbstschärfend, 270 mm
- ⑤ **Tapetenschneider**
mit Gleitfußmesser, mit angespritztem Kunststoffheft, mit Klinge
- ⑥ **Cuttermesser**
NT-S 202P mit 3 Abbrechklingen 9 mm, Feststellrad
- ⑦ **Cuttermesser**
NT-L 500G mit 3 Abbrechklingen 18 mm, Metallgehäuse, Feststellrad
- ⑧ **Cuttermesser**
NT-L 500GR mit 1 Abbrechklinge 18 mm, Metallgehäuse, Autostop
- ⑨ **Cuttermesser**
NT-L 700RP mit 2 Abbrechklingen, Kunststoffgehäuse, Klingenmagazin passend für 6 Klingen, Autostop
- ⑩ **Cuttermesser**
NT-L 2000P mit 2 Abbrechklingen, Metallgehäuse, Klingenmagazin passend für 6 Klingen, Autostop
- ⑪ **Ersatzklingen**
NT-L 150, 18 mm Klinge, 6 Stück im Etui
- ⑫ **Ersatzklingen**
NT-A 170, 9 mm Klinge, 10 Stück im Etui



MALERWERKZEUGE

Cuttermesser · Nahtroller



- ① **Cuttermesser mit Softgriff**
18 mm Abbrechklinge

- ② **Cuttermesser L 600**
18 mm Abbrechklinge

- ③ **Cuttermesser L 500**
18 mm Abbrechklinge, mit 2 Klingen, Feststellrad.

- ④ **Ersatzklingen**
Standard im 10er Pack, 9 mm.

- ⑤ **Ersatzklingen**
Standard im 10 er Pack, 18 mm.

- ⑥ **Gürtelholster**
echt Leder, für alle Cuttermesser, ohne Inhalt.

- ⑦ **Nahtroller**
Mit geriefter, tonnenförmiger, schwarzer Kunststoffwalze, einseitigem, verzinktem Bügel mit Holzheft. Einfache Ausführung.

- ⑧ **Nahtroller**
Mit glatter, konischer, weißer Kunststoffwalze, einseitigem, verzinktem Bügel und Holzheft. Einfache Ausführung.

- ⑨ **Nahtroller**
Mit zylindrischer Walze aus PU-Schaum, einseitigem, verzinktem Bügel mit Holzheft. Einfache Ausführung.

- ⑩ **Innen- und Außenkantenroller**
Praktisch zum Andrücken moderner Wandbeläge in Ecken und Kanten, 310 mm

① **Andrückwalze**

Moosgummi, ø 60 mm, besonders weich
Abmessung: 180, 220 mm.

② **Andrückwalze**

Weiche PU-Walze, ø 55 mm, 180 mm.

③ **Leimspritze**

Zum Beseitigen von Luftblasen unter
verklebter Tapete.
10 ml, komplett mit Steckkanüle

④ **Tapetenandrückspachtel**

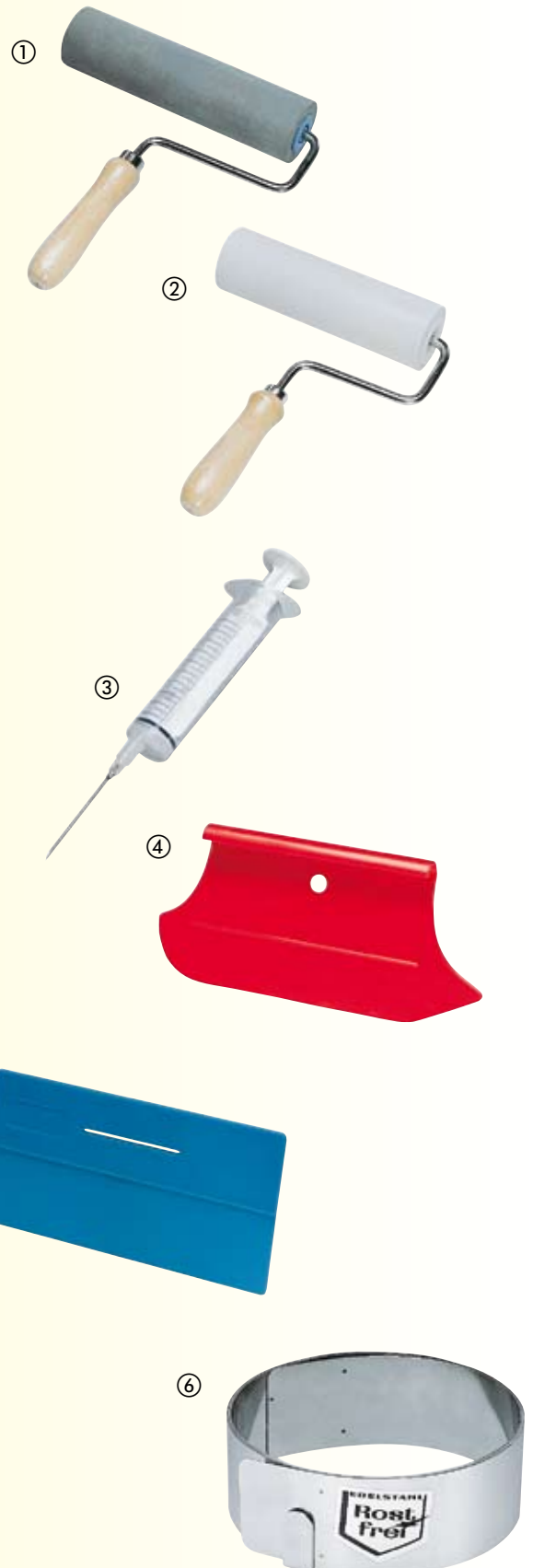
Flexibler Kunststoff, geeignet für empfindliche
Tapeten, Andrücken in Vertiefungen, Winkeln,
Schattenfugen, 280 mm.

⑤ **Tapetenandrückspachtel**

Bruchsicher, abgerundete Ecken. Geeignet für
hochwertige Tapeten und Kunststoffbeläge.
Flexible Seite zum Andrücken, gegenüberliegende
Seite zum Beschneiden.
240 x 120 mm


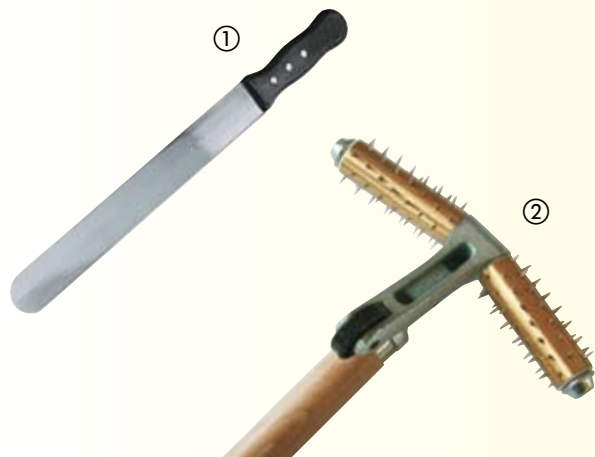
⑥ **Tapetenbeschneideschiene 2 m**

Rostfrei, Bandstahl 6 cm, mit Halteclip.



MALERWERKZEUGE

Tapezierwerkzeuge



- ① **Tapetenhaumesser**
Rostfrei, geschweißtes Holzheft

- ② **Tapetenkiller „V-Form“**
Mit zwei V-förmig zueinander stehenden Stachelwalzenkörper, mit erhöhtem Reißeffekt.

- ③ **Perforator „Power-Perfo“**
Der POWER-PERFO wird einfach auf die Wand aufgesetzt, angeschaltet und in geradlinigen Bewegungen über den Wandbelag geführt. Die – je nach Belagstärke – einstellbaren Schneidrädchen perforieren die Oberfläche sehr effektiv ohne den Untergrund zu beschädigen. Durch die gleichmäßige Perforation dringt das Lösungsmittel schneller und flächendeckender ein und bewirkt ein einfaches, gründliches Ablösen des Wandbelages.

- ④ **Tapentiger**
Aus Kunststoff, 3 Perforierköpfe mit je 2 selbst schärfenden Messerrädchen.

- ⑤ **Ersatzperforierköpfe (o. Abb.)**
(Satz à 3 Stück)

- ⑥ **Tapeten- und Teppichschiene**
Aus Aluminium, mit Edelstahlkante, zum Zuschneiden an Decken, Fußleisten und Türen, 600 mm.

- ⑦ **Tapetenabreißer**
Mit fein gezahnter Schneide, 600 mm.

- ⑧ **Tapeten-Besprüher „Cobra“**
Tapeten lösen mit heissem Wasser direkt aus der Wasserleitung, mit Adaptern für fast alle Wasserhahnanschlüsse, je einer Rund u. Flachsprühdüse, inkl. 15 m Schlauch, verlängerbar um weitere 15 m mit Zusatzschlauch (nicht im Lieferumfang). Inkl. Tap.-Ablösespachtel 20 cm, alles im Kunststoffkoffer.

- ① **Tapezierer-Werkzeugkasten**
21tlg., Inhalt: Spannungsprüfer, Malerspachtel (6 cm), Tap.-Schere, 2-m-Maßband, Kittmesser, Nahtroller (konisch und Moosgummi), Leimspritze, Hammer (200 g), Tap.-Spachtel, Tap.-Walze, NT-Messer mit 6 Klingen, Haumesser, je 10 Trapez- und Hakenklingen, Japanspachtel-Satz 4tlg., UniMesser, Bleistift 25 cm, Tap.-Schneider, techn. Klingen, Tap.-Schiene 2 m, Maße: 49 x 32,5 x 10 cm
- ② **Tapezierer-Werkzeugkasten (o. Abb.)**
wie vor, jedoch ohne Inhalt
- ③ **Aluminium-Werkzeugkoffer Premium**
48 tlg., Inhalt: Malerspachtel (4, 6, 8 cm), Abbrennspachtel, Entrostungsspachtel, Jap.-Spachtelsatz, Doppelblattspachtel, Flächenspachtel, Rakel, Gipsbecher, Korkschleifklotz, Handschleifer, Kittmesser, Wasser-schenkelkittmesser, Glättkelle, Kunststoff-Reibekelle, Stukkateur-Spachtel, Kartuschenpistole, Drahtbürste, Hartmetallschaber, Ersatzklinge, Glas u. Bodenschaber, Ersatzklingen, Schlagschnurfärber, Schlagschnurfarbe blau, Senklot, Zimmermannsbleistift, Glasschneider, Puk-Säge, Schlosserhammer, Kantenzange, Schraubendreher, Spannungsprüfer, Tap.-Schere, NT-Cutter Automatic, NT-Abbrechklingen, Tap.-Schiene, Tap.-Messer, Nahtroller, Nahtroller Moosg., Tap.-Doppelnachtschneider., Tap.-Andrückwalze, Kleisterspritze, Tap.-Andrückspachtel weich, Tap.-Spachtel, Teppich-Verlegemesser, Trapez- und Hakenklingen.
Maße: 62,5 x 35 x 18,5 cm
- ④ **Aluminium-Werkzeugkoffer (o. Abb.)**
wie vor, jedoch ohne Inhalt
- ⑤ **Maler-Werkzeugkasten**
28tlg., Inhalt: Tap.-Messer, Abstreifgitter, 2 Nahtroller, Bleistift, Malerspachtel (4 und 8 cm), Senklot, Cutter, Glasschneider, Hammer, Kantenzange, Kittmesser, Spannungsprüfer, Schaber, Abbrennspachtel, Tap.-Schiene, Gipsbecher, Schlagschnurfärber, Schleifklotz, Tap.-Spachtel, Japanspachtel, Drahtbürste, Tap.-Schere, Andrückwalze, Aushaumesser, Glättkelle, Cutterklingen. Maße: 65 x 37 x 18 cm.
- ⑥ **Maler-Werkzeugkasten (o. Abb.)**
wie vor, jedoch ohne Inhalt
- ⑦ **Maler-Werkzeugkasten**
26tlg., Inhalt: Cutter 9 mm, Cutter 18 mm, 10 Ersatzklingen 9 mm, 10 Ersatzklingen 18 mm, Hammer 200 g, Uni-Messer, Spachtel 6 cm, Nahtroller konisch, Spannungsprüfer, Kleisterspritze, Kittmesser, Tapetenschere, Gipsbecher, Farbwanne, Abstreifgitter, Andrückwalze 18 cm, Tapetenschiene 2 m, Tapetenmesser, Tapetenhilfe, Kleisterbürste, Tapetenbürste, Satz Japanspachtel, Korkschleifklotz, Senklot, Maßstab 2 m. Maße: 60 x 40 x 18 cm
- ⑧ **Maler-Werkzeugkasten (o. Abb.)**
wie vor, jedoch ohne Inhalt
- ⑨ **Malerwerkzeugkoffer**
Ohne Werkzeuge, mit Überfalle, Belüftungslöcher, Deckelfach, Maße: 60 x 40 x 30 cm.



①



③



⑤



⑦



⑨

MALERWERKZEUGE

Werkzeugkoffer



①

① Werkzeugkasten für Malerarbeiten

Mit je 1 Stück:

Tapezierschere, rostfrei, Kittmesser, Glasschneider, Abbrechmesser 18 mm, Abbrechklingen 18 mm (1 Spender à 10 Stück), Kunststoff-Gliedermaßstab, Spannungsprüfer, Schaber, Allzweckmesser, Trapezklingen (1 Spender à 10 Stück), Gehrungslade, Feinsäge, Tapezierhilfe, Wasserwaage 60 cm, Glättkelle, rostfrei, Rapid-Spachtel 20 cm, rostfrei, Gipsbecher, Japanspachtel-Satz, rostfrei, Stukkateurspachtel 10 cm, rostfrei, Malerspachtel 6 cm, 8 cm u. 10 cm, Handschleifer, Andrückspachtel, Schlagschnurfärber, Schlagschnurfarbe blau, Rakel 60 cm, rostfrei, Hammer 200 g, Kantenzange 18 cm, Schraubendreher 6 x 125 mm Kreuzschlitz-Schraubendreher Gr. 2, Werkzeugkasten Maße: 60 x 40 x 17 cm



②

② Werkzeugkasten für Tapezierarbeiten

Mit je 1 Stück:

Malerspachtel 6 cm, Japanspachtel-Satz, rostfrei, Rapidspachtel 20 cm, rostfrei, Rakel mit Alusteg 38 cm, NT-Cutter 18 mm, Abbrechklingen 18 mm (1 Spender à 10 Stück), Spannungsprüfer, Andrückrolle 18 cm, weich, Nahtroller (konisch), Nahtroller (Moosgummi), NT-Cutter 9 mm, Abbrechklingen 9 mm (1 Spender à 10 Stück), Tapezierschere, rostfrei, Schlagschnurfärber, Schlagschnurfarbe blau, Kleisterspritze, Duo-Tex-Schneider, Tapeten-Abschneider, Tapezierspachtel 2 Stück, Kunststoff-Gliedermaßstab, Eckenschneider, rostfrei, Werkzeugkasten Maße: 60 x 40 x 17 cm



③

③ Werkzeugkasten für Wärmeschutz

Mit je 1 Stück:

Teppichschere, rostfrei, Kunststoff-Glättkellen spitz u. rechteckig, Allzweckmesser, Japanspachtel-Satz, Wellenschliffmesser, Glättkelle, rostfrei, Stukkateurkelle 18 cm, rostfrei, Stukkateurspachtel 10 cm, rostfrei, Holz-Gliedermaßstab, Schlagschnurfärber, Stahldrahthandfeger, Glättkelle 50 cm, rostfrei, Stahlwinkel 50 x 28 cm, Hammer 300 g, Innen- u. Außen-Eckenkelle, rostfrei, Wasserwaage 60 cm, Rührstab, Puk-Säge, Rakel 60 cm, Zinkblechschere, Stoßkantenhobel, Ersatzblatt, Styroporhobel, Ersatzbogen (5 Stück), Abbrechmesser 18 mm, Ersatzklingen 18 mm (5 Stück), Universalfeinsäge 400 mm, Aufstreichkellen Zf. C4, 74, 76, C5, Kantenzange, Schraubendreher, Werkzeugkasten Maße: 63 x 38 x 30 cm



④

④ Azubi-Werkzeugkasten

Mit je 1 Stück:

Tapezierschere, rostfrei, Kantenzange, Spannungsprüfer, Haushaltssäge, Stukkateurspachtel 8 cm, rostfrei, Tapetenandrückrolle, Malerspachtel in 4 cm, 6 cm u. 8 cm, Rapidspachtel 20 cm, rostfrei, Japanspachtel-Satz, Handschleifer, Gummigipsbecher, Holzgliedermaßstab, Stahldrahtbürste 4-reihig, Schlosserhammer 200 g, Tapezierspachtel, Cuttermesser 18 mm, Nahtroller, Abstauber, Werkzeugkasten Maße: 58 x 39 x 18 cm

① LongLiner

Dieses Werkzeug projiziert eine gerade Laser-Linie auf jede Fläche – an Decke, Wand und Fußboden! Der LongLiner wird mit drei selbsthaftenden im Gerät befindlichen Klebepunkten schnell, sauber und einfach fixiert und ermöglicht so ein freies Arbeiten. Der starke Laserstrahl markiert eine gerade Linie bis zu 9,1 Metern Weite! Dabei ist die Abweichung pro Meter mit +/- 0,7 mm äußerst minimal! Dieses Gerät gehört in jeden Werkzeugkoffer!

Lieferumfang:

1 Laser-Gerät, 2 x Befestigungsknete, wiederverwendbar, 1 Tasche mit Gürtelschlaufe, 2 AA Batterien.



② Leica Lino™ L2

Der selbstnivellierende Präzisions-Linienlaser – praktisch und clever. Der Leica LINO™ L2 projiziert exakt, schnell und einfach. Kleinere Schräglagen gleicht der Leica LINO™ L2 über einen Bereich von +/- 4° selbst aus. Ob horizontal, vertikal oder gekreuzt – die roten Linien sind an der Wand überall perfekt sichtbar.


- Puls-Funktion mit Energiesparmodus
- Modernes und ergonomisches Gehäuse
- Arretierung für schräge Projektionen und als Transportschutz



③ Gehrungsschneidlade PROFESSIONAL

Geeignet zum Schneiden von Zierprofilen aus Styropor/Polystyrol, Polyurethan, beschichteten Fassadenprofilen und Holzprofileleisten.

Tischlänge: 457 mm
Schnittbreite: 200 mm
Schnitthöhe: 175 mm
Maße ohne Säge: 470 x 195 x 200 mm

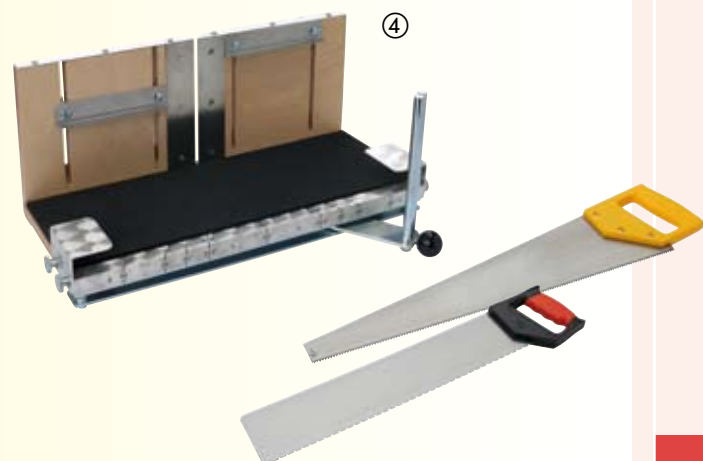


④ Profi I-Gehrungslade

Zum Schneiden von Zierprofilen aus Styropor/Polystyrol, Polyurethan, beschichteten Fassadenprofilen und Holzprofileleisten. Aus starkem, mehrfach verleimtem Holz, Gradskala mit 9 verstellbaren Sägewinkeln.

Lieferumfang: 1 Gehrungslade, 1 Säge für PS-Profile, 1 Säge für PU-Profile, 1 Stellwinkel, 1 Maßstab.

Tischlänge: 475 mm
Schnittbreite: 180 mm
Schnitthöhe: 175 mm



MALERWERKZEUGE

Drucksprühgeräte



①




① MESTO Drucksprühgerät „PRIMER“

NEU: mit integriertem Schmutzfilter

Dieses Sprühgerät eignet sich besonders für das bequeme und schnelle Ausbringen von Tapetenlöser, Tiefgrund, Haftgrund und anderen sprühfähigen Bauchemikalien (auch lösungsmittelhaltig).

Inhalt: 5,0 l • **Gesamtinhalt:** 7,0 l • **Betriebsdruck:** 3 bar
• großes Behältervolumen und Profipumpe für komfortables Arbeiten • FPM-Dichtungen • 360° drehbares Kunststoffspritzrohr mit lösungsmittelfester Spezial-Flachstrahldüse • praktische Spritzrohrhalterung • hohe Standsicherheit durch große Grundfläche
TÜV/GS – made in Germany – 10 Jahre Ersatzteilgarantie

Art.-Nr. 3237P



② MESTO Hochdrucksprühgerät „FERROX PLUS“

mit Spiralschlauch 2,5 m Arbeitslänge

Professionelles Sprühgerät für höchste Ansprüche.

Dieses Sprühgerät eignet sich besonders für das bequeme und schnelle Ausbringen von Tapetenlöser, Tiefgrund, Haftgrund und anderen sprühfähigen Bauchemikalien, stets sauberer Einfülltrichter durch entsprechende Abdeckung.

Inhalt: 10,0 l • **Gesamtinhalt:** 13,0 l • **Betriebsdruck:** 6 bar
• großes Behältervolumen und Profipumpe für komfortables Arbeiten • NBR-Dichtungen • 360° drehbares Messingspritzrohr mit Spezial-Flachstrahldüse • Behälter Stahl, polyesterbeschichtet • praktische Spritzrohrhalterung • hohe Standsicherheit durch große Grundfläche
TÜV/GS – made in Germany – 10 Jahre Ersatzteilgarantie

Art.-Nr. 3565P



②



③ MESTO Drucksprüher „UNIVERSAL PLUS 360°“

macht endlich das Sprühen in jeder Position möglich
Handlicher, zuverlässiger Drucksprüher mit verstellbarer Kunststoffdüse

Inhalt: 1,0 l • Kunststoffbehälter mit Füllskala • FPM-Dichtungen • Sicherheitsventil • 360° schwenkbar = Sprüher in jeder Position

Art.-Nr. 3132PR



③